	BULLETIN	Réf : ANAM/PAM/PR_10/BN_01/V00
	CLIMATIQUE MENSUEL	Date : 29 octobre 2024 Page : 1/3



N° 02 période du 01 au 28 Février 2026

FEVRIER 2026

SOMMAIRE

- Températures
- Insolation
- Synthèse des valeurs extrêmes

SYNTHESE DU MOIS

Les températures observées en février 2026 ont présenté une anomalie positive par rapport à la normale climatologique 1991-2020, et se sont également révélées supérieures à celles de février 2025. Les températures maximales et minimales ont été en hausse dans l'ensemble du pays comparativement à la normale et la même période de l'année dernière.

La température minimale la plus basse a été de 15.8°C à Gaoua (Poni) le 28 février, tandis que la température maximale la plus élevée a atteint 40.9°C à Fada N’Gourma (Gourma) le 8 février.

TEMPERATURES

Températures moyennes

Les températures moyennes du mois dans les différentes localités du pays

ont varié de 26.2 °C à Bama (Houet) à 30.8 °C à Legmoïn (Noumbiel) (figure 1). Globalement toutes les localités ont enregistré une hausse de la température moyenne par rapport à la normale au cours de ce mois. Cet écart a atteint +1.3 °C à Fada N’Gourma (Goulmou).

La température moyenne du mois à l'échelle du pays (28.9°C) a été supérieure à celle de la normale (28.4 °C), soit un écart de +0.5°C. Février 2026 s'est révélé légèrement plus chaud comparativement à février 2025, dont la température moyenne était de 28.6°C.

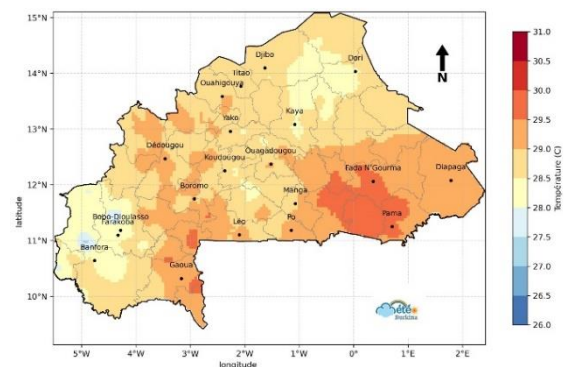



Figure 1 : Distribution spatiale de la température moyenne mensuelle du mois. Les zones rouges marquent les températures les plus élevées, les zones bleues les plus faibles

Températures maximales

	BULLETIN	Réf : ANAM/PAM/PR_10/BN_01/V00
	CLIMATIQUE MENSUEL	Date : 29 octobre 2024
		Page : 2/3

Les températures maximales moyennes du mois de février ont varié de 35.8 °C à Bobo-Dioulasso (Houet) à 40.9 °C à Cassou (Ziro). De manière générale, elles ont été supérieures à la moyenne climatologique 1991–2020 dans l'ensemble des stations, avec des écarts allant jusqu'à +1.7 °C à Fada N'Gourma (Gourma) (Figure 2). La température maximale journalière la plus élevée a été enregistrée à Fada N'Gourma (Gourma) le 8 février, avec une valeur de 40.9 °C.

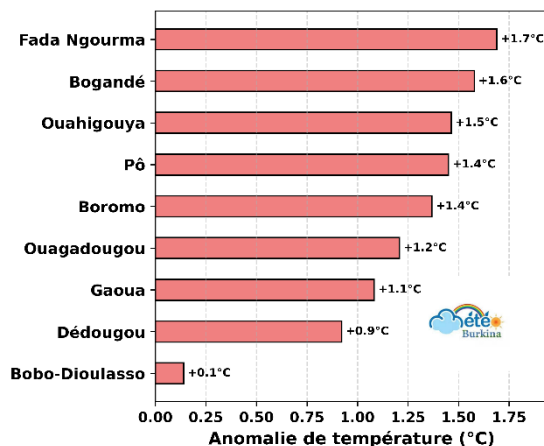


Figure 2 : Ecart des températures maximales pour les principales stations du Burkina Faso comparativement à la moyenne de référence 1991–2020 du mois. Les barres rouges indiquent des écarts positifs (excès de chaleur).

Températures minimales

En ce qui concerne les températures minimales moyennes, elles ont oscillé entre 17.5 °C à Karangasso-Sambla (Houet) et 23.9 °C à Tenkodogo (Boulgou). Elles ont également été supérieures à la normale 1991–2020 sur la majorité des stations avec des écarts atteignant +1.3°C à Bogandé (Gnagna). Cependant, les stations situées dans la partie sud du pays ont

enregistré des anomalies négatives allant jusqu'à -0.5°C à Bobo-Dioulasso (Houet) (Figure 3). La température minimale journalière la plus basse, 15.0 °C, a été observée à Bingo (Boulkiemdé), à Karangasso-Sambla (Houet) et à Nébiélianayou (Sissili) respectivement le 21, le 08 et 01.

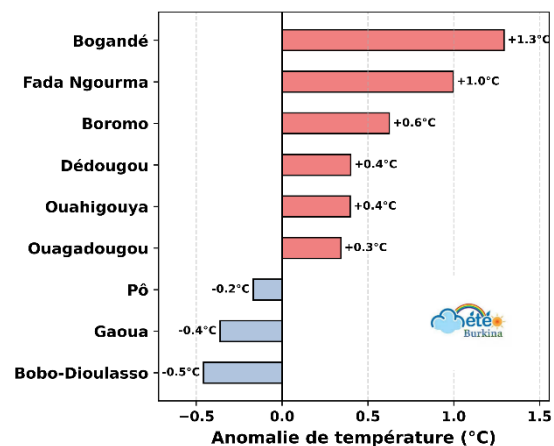


Figure 3 : Ecart des températures minimales pour les principales stations du Burkina Faso comparativement à la moyenne de référence 1991–2020 du mois. Les barres rouges indiquent des écarts positifs (excès de chaleur). Les barres bleues indiquent des écarts négatifs.

INSOLATION

Au cours du mois de février 2026, l'insolation a été globalement supérieure à la normale climatologique (1991–2020) dans la majorité des stations (figure 4). Ces excédents traduisent un ensoleillement plus important que d'ordinaire sur une grande partie du territoire.

La station de Bobo-Dioulasso (Houet) enregistre la valeur la plus élevée avec environ 282 heures avec un excédent marqué par rapport à la normale de 46 heures. En revanche, Boromo (Balé) présente une insolation totale

mensuelle légèrement inférieure à la normale.

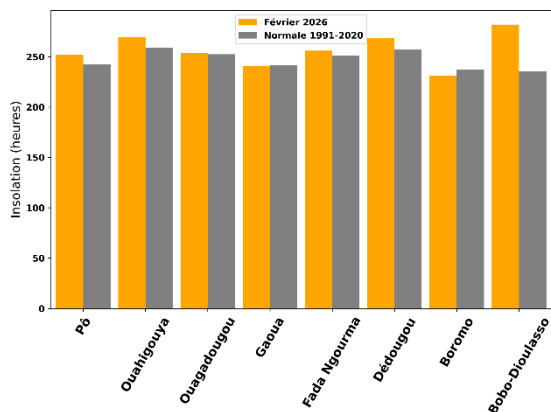


Figure 4 : Insolation du mois de février comparée à la normale (1991-2020) observée au niveau des principales stations du pays.

VALEURS EXTRÊMES

Record de températures

En février 2026, les températures maximales moyennes ont atteint des niveaux historiques dans plusieurs localités du Burkina Faso. Selon le classement sur les 35 dernières années (1991-2026), Fada N'Gourma arrive en tête avec 37.6°C, établissant un nouveau record (Figure 5).

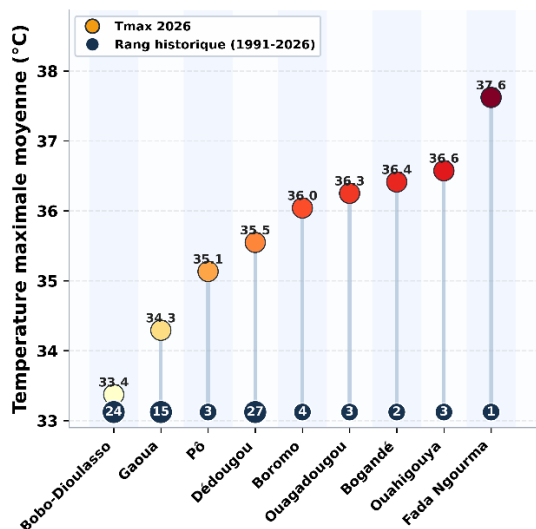


Figure 5 : Records des températures maximales pour les principales stations du Burkina Faso sur la période 1991–2026.

En février 2026, la plupart des stations météorologiques du Burkina Faso ont enregistré des températures minimales moyennes record par rapport aux 35 dernières années (1991-2026) (Figure 6).

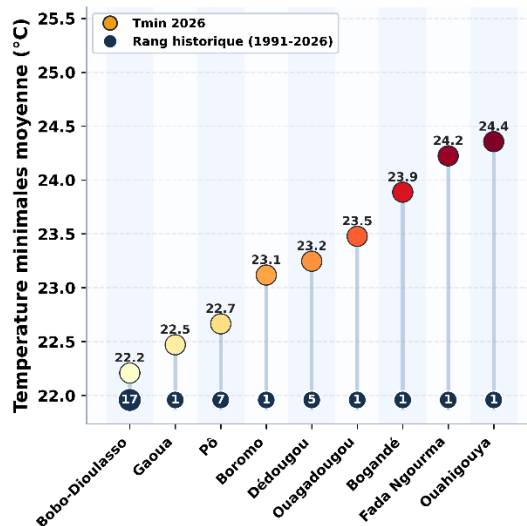



Figure 6 : Records des températures minimales pour les principales stations du Burkina Faso sur la période 1991–2026.

Le tableau 1 ci-dessous présente les températures maximales absolues enregistrées sous abri au cours du mois, ainsi que leurs dates de survenue. Les journées les plus chaudes (températures maximales absolues) ont été observées principalement en milieu du mois.

Tableau 1 : Température maximale absolue avec les dates de survenues au niveau des principales stations du pays.

Stations	Tmax* absolue	Date
Bobo-Dioulasso	38.1	12-févr.
Bogandé	39.9	13-févr.
Boromo	40.6	12-févr.
Dédougou	40.0	12-févr.

	BULLETIN	Réf : ANAM/PAM/PR_10/BN_01/V00
	CLIMATIQUE MENSUEL	Date : 29 octobre 2024 Page : 4/3

Fada N'Gourma	40.9	08-févr.
Gaoua	39.6	15-févr.
Ouagadougou	39.7	13-févr.
Ouahigouya	39.8	13-févr.
Po	40.5	13-févr.

*Tmax** : Température maximale

Le tableau 2 ci-dessous présente les températures minimales absolues enregistrées sous abri au cours du mois, ainsi que leurs dates de survenue. Les nuits les plus froides (températures minimales absolues) ont quant à elles été enregistrées principalement à la fin de la seconde décade.

Tableau 2: Température minimale absolue avec les dates de survenues au niveau des principales stations du pays.

Stations	Tmin* absolue	Date
Bobo-Dioulasso	18.4	03-févr.
Bogandé	17.5	18-févr.
Boromo	17.4	20-févr.
Dédougou	19.1	19-févr.
Fada N'Gourma	18.3	19-févr.
Gaoua	15.8	28-févr.
Ouagadougou	16.0	20-févr.
Ouahigouya	16.3	03-févr.
Pô	17.6	19-févr.

*Tmin** : Température minimale



METEO-Burkina (ANAM)
Chate WhatsApp



<https://meteoburkina.bf/>



<https://facebook.com/meteoburkina>