

BULLETIN METEOROLOGIQUE HEBDOMADAIRE

Du 27 octobre au 02 novembre 2025



1. Situation météorologique du lundi 20 au dimanche 26 octobre 2025

Au cours de la période allant du 20 au 26 octobre 2025, l'activité pluvieuse de la mousson a été faible sur la majeure partie du pays. Le ciel a été partiellement nuageux à nuageux par moments. Des orages isolés parfois accompagnés de pluie ont été observés dans certaines localités du pays.

Les hauteurs d'eau enregistrées au cours de cette semaine écoulée ont varié entre **0,0 mm** dans plusieurs localités et **1,6 mm** en un (1) jours à **Houndé** dans la province du Tuy (figures 1 et 2).

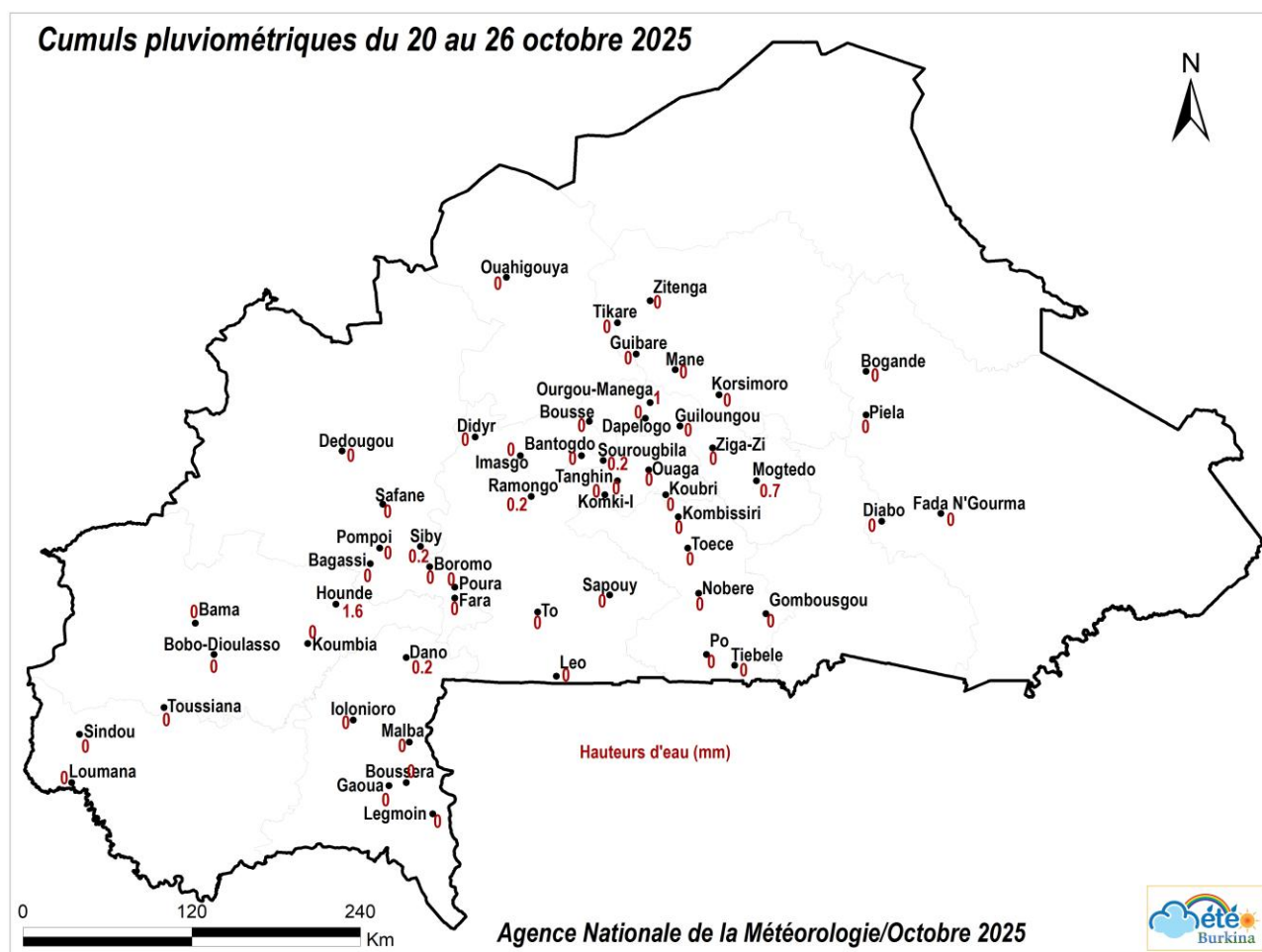


Figure 1 : cumuls pluviométriques du 20 au 26 octobre 2025

Comparativement à ceux de la normale (moyenne 1991-2020) pour la même période, ces cumuls pluviométriques hebdomadaires ont été **déficitaires** sur la totalité du territoire (figure 3).

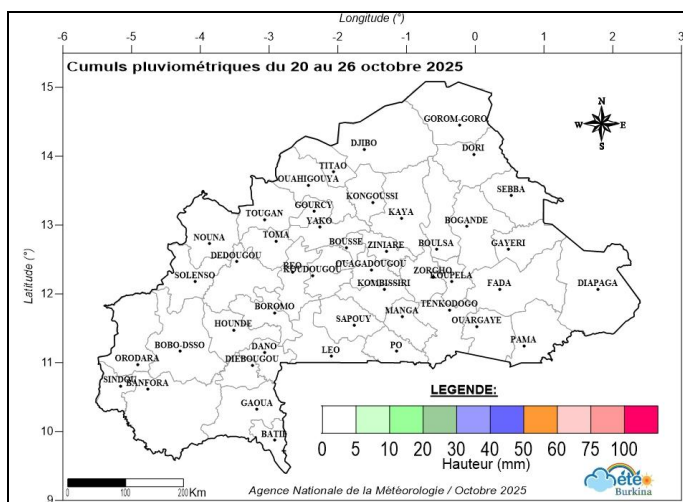


Figure 2 : cumuls pluviométriques du 20 au 26 octobre 2025

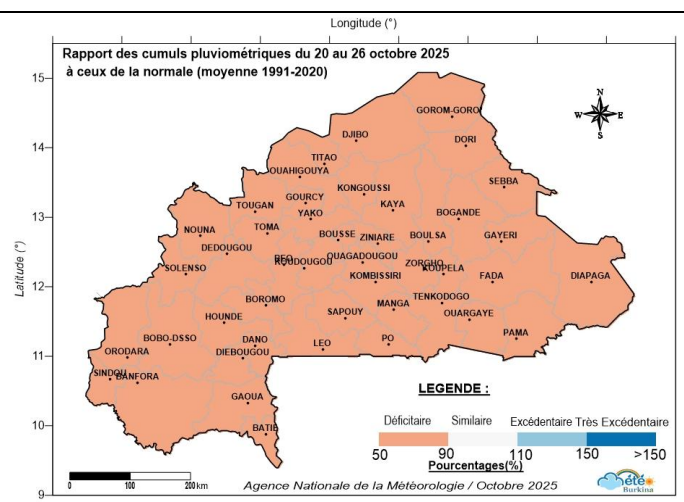


Figure 3 : cumuls pluviométriques du 20 au 26 octobre 2025 comparés à la normale 1991-2020

Quant aux cumuls pluviométriques saisonniers du 1^{er} avril au 26 octobre 2025, ils ont oscillé entre **389,2 mm** en cinquante-trois (53) jours à Piéla dans la province de la Gnagna et **1322,6 mm** en soixante-dix-neuf (79) jours à **Bama**, dans la province du Houet (figure 4).

Comparativement à la normale (moyenne 1991-2020), ces cumuls pluviométriques, pour la même période, ont été **excédentaires** sur la majeure partie du pays. Cependant, il faut noter que dans quelques localités des régions du Goulmou, du Nakambé et du Djôrô, une situation pluviométrique **déficitaire** a été observée (figure 5).

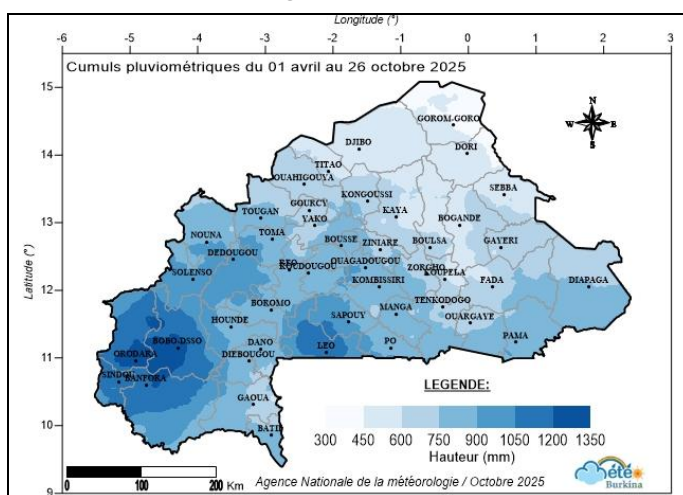


Figure 4 : cumuls pluviométriques du 1^{er} avril au 26 octobre 2025

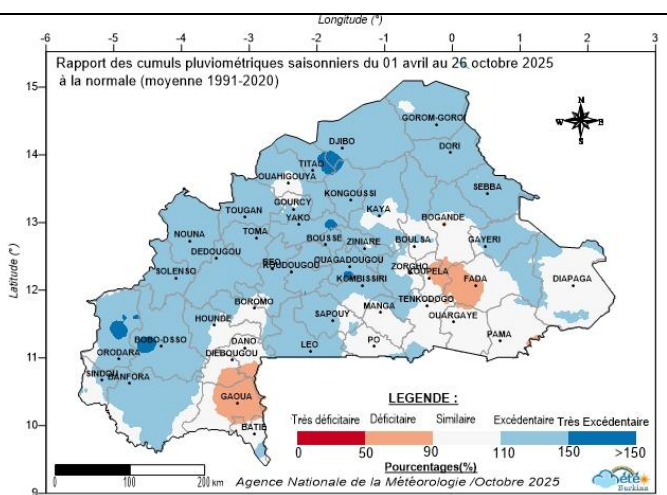


Figure 5 : cumuls pluviométriques du 1^{er} avril au 26 octobre 2025 comparés à la normale 1991-2020

1. Perspectives pour la période allant du lundi 27 octobre au dimanche 02 novembre 2025

Cette semaine, les vents de mousson se retireront progressivement sur la majeure partie du pays, laissant place aux vents d'harmattan. Le ciel sera

en généralement dégagé avec quelques nuages par endroits. Les visibilitées pourraient être par moments affectées par la poussière en suspension, dans les grandes agglomérations.

Les températures minimales moyennes seront comprises entre **22 °C** et **28°C**, tandis que les températures maximales moyennes varieront entre **36 °C** et **40 °C** (Figure 6 & 7).

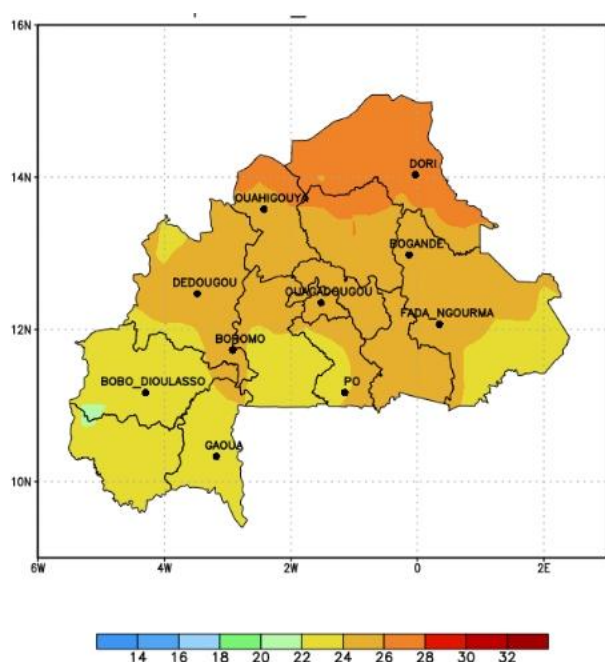


Figure 6 : Températures minimales moyennes prévues du 27 octobre au 02 novembre 2025. Source : NOAA GFS.

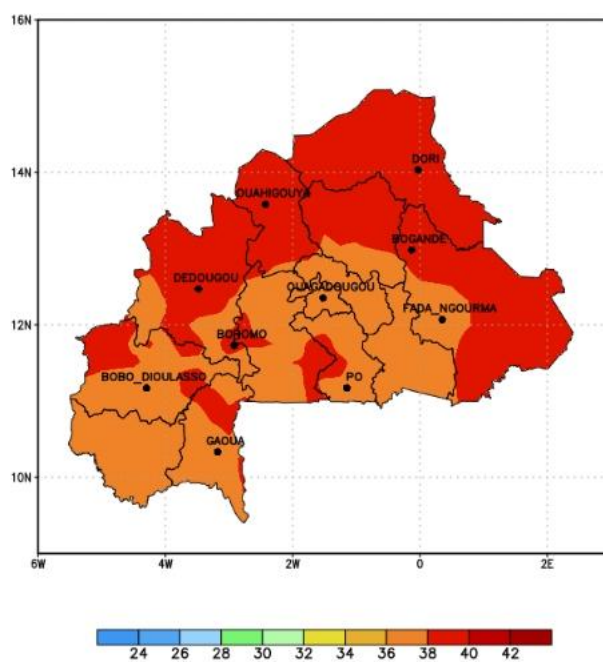


Figure 7 : Températures maximales moyennes prévues 27 octobre au 02 novembre 2025. Source : NOAA GFS.

Agence Nationale de la Météorologie